
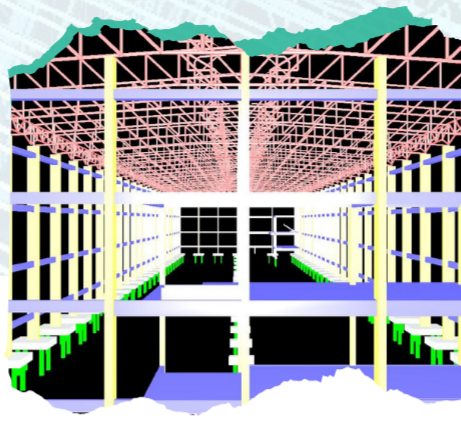





## ตัวอย่างงานโครงสร้าง



### ขั้นตอนการสมัครเข้าอบรม และการชำระเงิน ค่าลงทะเบียน

#### 1. การสมัครเข้าร่วมอบรม (กรุณารอกข้อมูลให้ถูกต้อง และชัดเจน ด้วยตัวบรรจง)

ชื่อ-นามสกุล..... ตำแหน่ง..... โทรศัพท์.....

ที่อยู่หน่วยงาน .....รหัสไปรษณีย์.....

โทรศัพท์..... โทรสาร..... สนใจเข้าร่วมอบรมโปรแกรม.....

วันที่..... จังหวัดที่เข้าร่วมอบรม.....

ต้องการสำรองที่พัก  ต้องการ  เพียงเดียว  เพียงคู่  
 ไม่ต้องการ

#### 2. แจ้งยืนยันเข้าอบรมได้ที่

โทรศัพท์ 082-5158505 Line ID 0825158505 หรือ dadsoftware

#### 3. การชำระเงินค่าลงทะเบียนอบรม



ชื่อบัญชี " เซน วงศ์ตยนนท์ "  
บัญชีเลขที่ 010-2-99561-4

#### 4. การส่งหลักฐานการโอนเงิน (กรุณาระบุชื่อหน่วยงาน)

| ตารางอบรม   |                  |                      |                       |                      |                  |                      |
|---|------------------|----------------------|-----------------------|----------------------|------------------|----------------------|
| 09.00 - 10.00 น.  | 10.00 - 10.30 น. | 10.30 - 11.59 น.     | 12.00-13.00 น.        | 13.00-15.00 น.       | 15.00 - 15.30 น. | 15.30 - 16.30 น.     |
| ลงทะเบียน ติดตั้งโปรแกรม  | เบรก             | อบรม เรียนโปรแกรม 3d | รับประทานอาหารกลางวัน | อบรม เรียนโปรแกรม 3d | เบรก             | อบรม เรียนโปรแกรม 3d |
| <b>สรุป, ตอบข้อซักถาม, มอบประกาศนียบัตร พร้อมรับ โปรแกรมลิขสิทธิ์</b> |                  |                      |                       |                      |                  |                      |



ช่องทางการติดต่อ สมัครอบรม รับข่าวสารต่างๆ

ID : dadsoftware

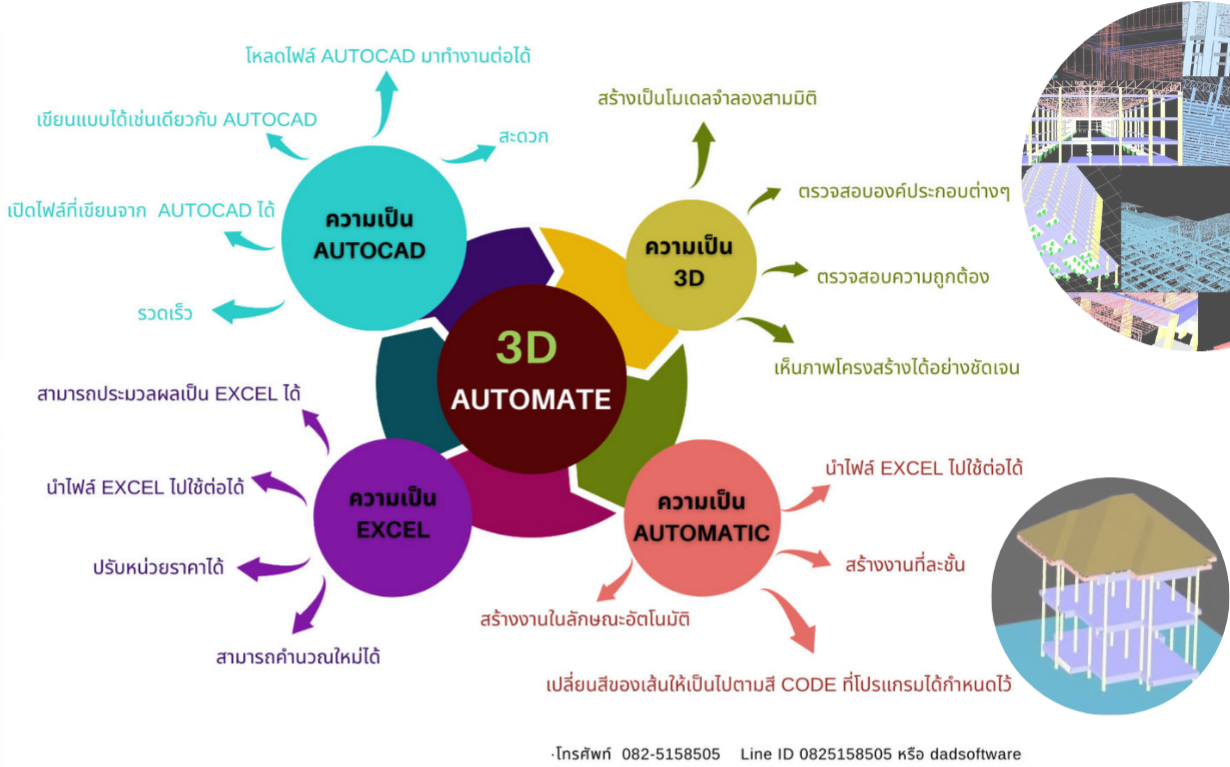

082 5158505

3D Automate

<https://www.dadsoft3d.com/>

# ข่าวดี

สำหรับวิศวกร สถาปนิก เจ้าหน้าที่ประเมินราคา ผู้รับเหมา และผู้ที่มีความสนใจ  
**ขณ:** นี้บริษัท แدیدซอฟท์แวร์จำกัด ได้พร้อมแล้วที่จะนำเสนอ โปรแกรม 3D อัตโนมัติ  
 เพื่อใช้เขียนแบบ ถอดแบบ ประมาณราคาในลักษณะที่เป็นอัตโนมัติ **รับจำนวน 30 ท่าน**



## รายละเอียดโปรแกรมโดยสังเขป โปรแกรม ENIGMA

โปรแกรมการถอดแบบและประมาณราคาสำหรับงานโครงสร้าง หลักการทำงาน คือ การเปลี่ยนสีของเส้นให้เป็นไปตามสี code ที่โปรแกรมได้กำหนดไว้ (ทั้งนี้โปรแกรมสามารถเขียน/สร้างงานได้เองจากโปรแกรม หรือโหลดไฟล์จากโปรแกรม AutoCAD เข้ามาทำงานต่อได้ เมื่อโปรแกรมทราบ code สี จึงแปรข้อมูลและสร้างเป็นโมเดลจำลองสามมิติรวมถึงทำการประมาณราคาตามข้อมูลที่ผู้ใช้ใส่ลงในโปรแกรม

## คุณลักษณะ 4 ประการในการเป็น 3d Automate

- 1 ความเป็นAutocad** มีความสามารถในการเขียนแบบ ได้เช่นเดียวกับ Autocad และ สะดวกรวดเร็วกว่า ในขณะที่เดียวกันก็สามารถเปิดไฟล์ที่เขียนจาก Autocad ได้และโหลดเข้ามาใช้ทำงานต่อไปได้
- 2 ความเป็น3d** ความสามารถในการสร้าง 3d เพื่อนำสิ่งที่กระจัดกระจายมารวมเป็นอาคารหรือสิ่งปลูกสร้าง เพื่อทำให้เราตระหนักได้ว่าครบหรือยัง เหมือนหรือยัง ถูกต้องหรือยัง อันจะทำให้เราสมประโยชน์ต่อไป
- 3 ความเป็นexcel** เมื่อสามารถรวบรวมทุกอย่างขึ้นมาสำเร็จแล้ว ก็สามารถที่จะประมวลมันออกมาเป็นตาราง ปรับหน่วยราคาทำการคำนวณใหม่ได้เป็นวงรอบไม่รู้จบ และสร้างไฟล์excel เพื่อนำไปใช้งานต่อไปได้
- 4 ความเป็นอัตโนมัติ** การสร้างวัตถุดังกล่าวขึ้นมาเป็นการสร้างในลักษณะอัตโนมัติ กล่าวคือเป็นการสร้างทีละชั้น หากไม่ต้องการสร้างทีละชั้นไม่ เป็น 3d สำหรับ โครงสร้าง และ สถาปัตยกรรม



| ที่ | วัน/เดือน/ปี      | สถานที่จัดอบรม                                   | สิ่งที่ท่านจะได้รับ   |
|-----|-------------------|--|---|
| 1   | 6-7 เมษายน 2566   | พัทยา จ.ชลบุรี<br>ณ โรงแรม<br>The Seasons Hotels | - ผู้เข้าอบรมจะได้รับโปรแกรม มีลิขสิทธิ์ถูกต้อง และคู่มือ<br>- อาหารกลางวัน พร้อมอาหารว่าง 2 มื้อ<br>- ประกาศนียบัตร<br><b>ค่าลงทะเบียน 15,000 บาท /ท่าน ระยะเวลา 2 วัน</b><br><b>รับโปรแกรมลิขสิทธิ์ฟรี</b><br>การอบรมจะเริ่มเวลา 09.00 - 16.30 น. |
| 2   | 20-21 เมษายน 2566 | เชียงใหม่<br>ณ โรงแรมบีพี<br>เชียงใหม่ ซิตี้     |   |



ช่องทางการติดต่อ สมัครอบรม รับข่าวสารต่างๆ

ID : dadsoftware

082 5158505

3D Automate

<https://www.dadsoft3d.com/>